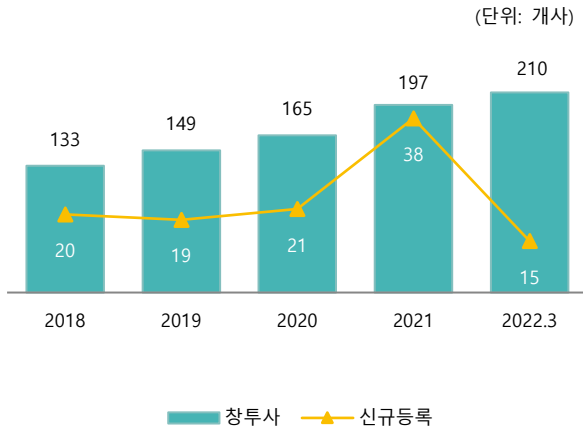


Venture Capital Market Brief

I. 창업투자회사

▷ '22년 신규 15개사, 말소 2개사로 총 210개사 운영 중(LLC: 43개사, 신기술사: 36개사)

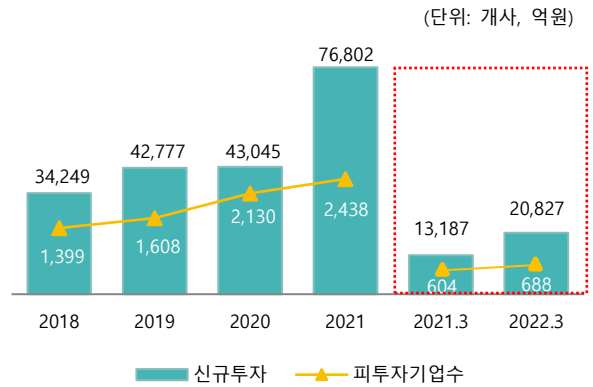
창업사 등록 및 운영



III 신규투자

▷ '22년 신규투자는 688개사, 2조827억원이 투자되어 전년동기 대비 57.9% 증가 (전년동기: 604개사, 1조3,187억원)

신규투자



II. 투자재원

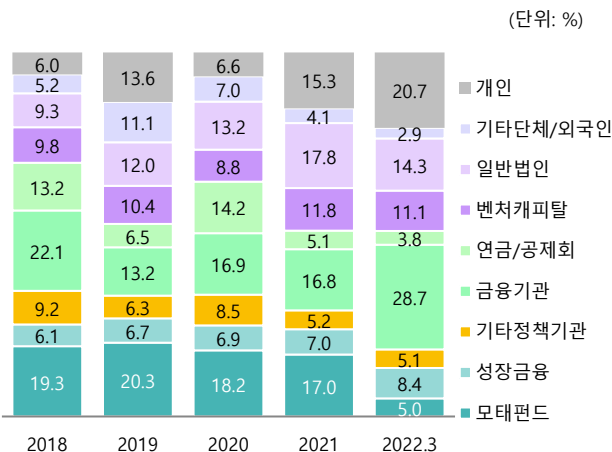
▷ '22년 신규 결성된 93개 조합의 총 약정금액은 2조5,668억원이며, 운영 중인 조합은 1,495개로 총 약정금액은 43조5,059억원

조합결성

구분	2018					2019					2020					2021					2022.3				
	개	억	원	개	억	원	개	억	원	개	억	원	개	억	원	개	억	원	개	억	원	개	억	원	
신규	조합수	146	170	206	404	93	조합수	146	170	206	404	93	조합수	146	170	206	404	93	조합수	146	170	206	404	93	
	금액	48,427	42,411	68,819	94,044	25,668	금액	48,427	42,411	68,819	94,044	25,668	금액	48,427	42,411	68,819	94,044	25,668	금액	48,427	42,411	68,819	94,044	25,668	
운영	조합수	805	920	1,078	1,431	1,495	조합수	805	920	1,078	1,431	1,495	조합수	805	920	1,078	1,431	1,495	조합수	805	920	1,078	1,431	1,495	
	금액	240,516	273,081	331,965	413,970	435,059	금액	240,516	273,081	331,965	413,970	435,059	금액	240,516	273,081	331,965	413,970	435,059	금액	240,516	273,081	331,965	413,970	435,059	

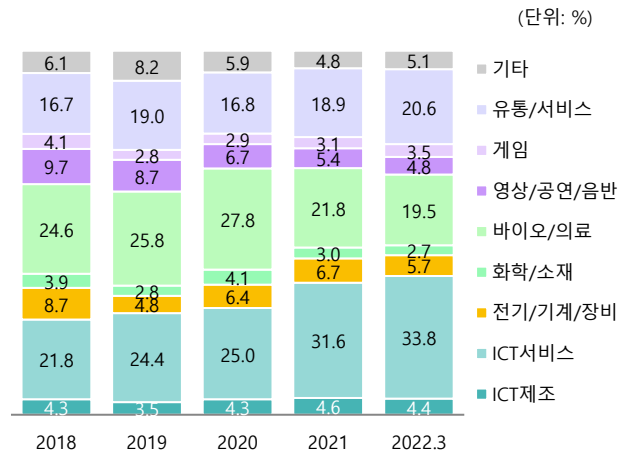
▷ 신규조합의 조합원 구성비는 금융기관이 28.7%로 가장 높고, 개인이 20.7%의 순

신규조합 조합원 비중



▷ 업종별로는 ICT서비스가 33.8%로 가장 높으며, 유통/서비스가 20.6%의 순

업종별 신규투자 비중

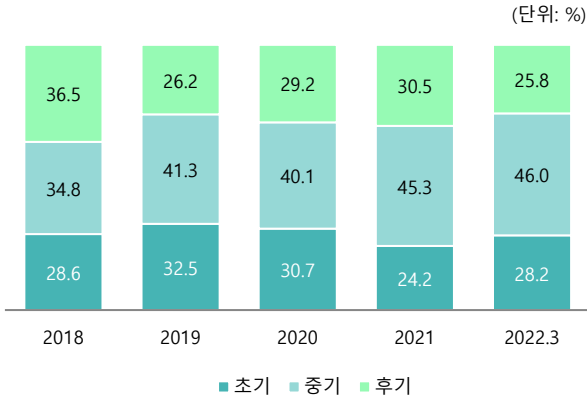


업종별 신규투자 금액

구분	2018	2019	2020	2021	2022.3
ICT제조	1,489	1,493	1,870	3,523	916
ICT서비스	7,468	10,446	10,764	24,283	7,042
전기/기계/장비	2,990	2,036	2,738	5,172	1,196
화학/소재	1,351	1,211	1,765	2,297	564
바이오/의료	8,417	11,033	11,970	16,770	4,051
영상/공연/음반	3,321	3,703	2,902	4,161	991
게임	1,411	1,192	1,249	2,355	723
유통/서비스	5,726	8,145	7,242	14,548	4,291
기타	2,077	3,518	2,546	3,693	1,053
합계	34,249	42,777	43,045	76,802	20,827

▷ 업력별로는 중기가 46.0%로 가장 높으며, 초기는 28.2%, 후기 25.8%의 순

업력별 신규투자 비중

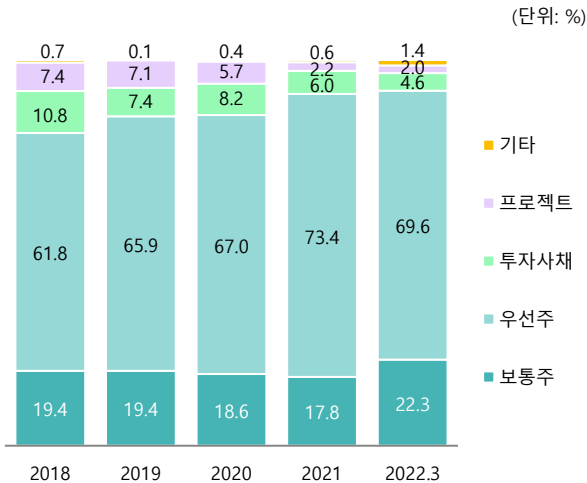


업력별 신규투자 금액

구분	2018	2019	2020	2021	2022.3
초기	9,810	13,901	13,205	18,598	5,874
중기	11,935	17,662	17,268	34,814	9,570
후기	12,504	11,214	12,572	23,390	5,383
합계	34,249	42,777	43,045	76,802	20,827

▷ 유형별로는 우선주가 69.6%로 가장 높은 비중이고, 보통주가 22.3%의 순

유형별 신규투자 비중



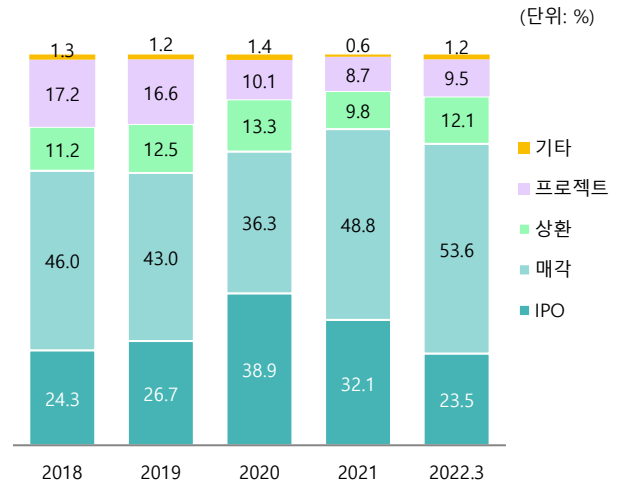
유형별 신규투자 금액

구분	2018	2019	2020	2021	2022.3
보통주	6,659	8,315	8,023	13,678	4,650
우선주	21,140	28,189	28,850	56,373	14,504
투자사채	3,700	3,179	3,531	4,575	965
프로젝트	2,517	3,057	2,463	1,702	419
기타	233	37	178	473	289
합계	34,249	42,777	43,045	76,802	20,827

IV. 회수

▷ '22년 회수유형은 매각이 53.6%로 가장 높은 비중이며, IPO가 23.5%의 순

유형별 회수 비중



V. 코스닥 상장

코스닥 비중

구분	2018	2019	2020	2021	2022.3
IPO수	90	97	86	100	25
VC투자기업	47	53	55	62	17
비중	52.2	54.6	63.9	62.0	68.0

VI. 창업투자회사 등록 및 말소

▷ 등록

회사명	등록일	대표자
빅무브벤처스	22.01.03	최형섭, 정훈재
수이제네리스파트너스	22.01.05	김한재
에스지씨파트너스	22.01.05	이우성, 서영현
린벤처스	22.01.07	현경석
블랙펠벤처스	22.01.11	현동엽
엑스퀘어드	22.01.11	조강희
실버레이크인베스트먼트	22.01.26	이승휘
오라인베스트먼트	22.01.27	박정필
수성자산운용	22.02.04	박세연
바인벤처스	22.02.07	조명우
네오인사이트벤처스	22.02.11	심승규
아일럼인베스트	22.02.11	한웅
웰투시벤처투자	22.03.03	정명
스프링벤처스	22.03.04	송데이비드옥환
티움투자파트너즈	22.03.15	정기도

▷ 말소

회사명	말소일	대표자
우리인베스트먼트	22.02.28	김영준, 박성민
수성자산운용	22.03.21	박세연