



# Venture Capital Market Brief

## 창업투자회사

■ '20년 신규 8개사, 말소 3개사로 6월기준 154개사

창업투자 등록 및 운영

(단위: 개사)



## 투자자원

■ '20년 신규 결성된 56개 조합의 총 약정금액은 1조1,388억원이며, 운영 중인 조합은 956개, 28조2,651억원

조합결성

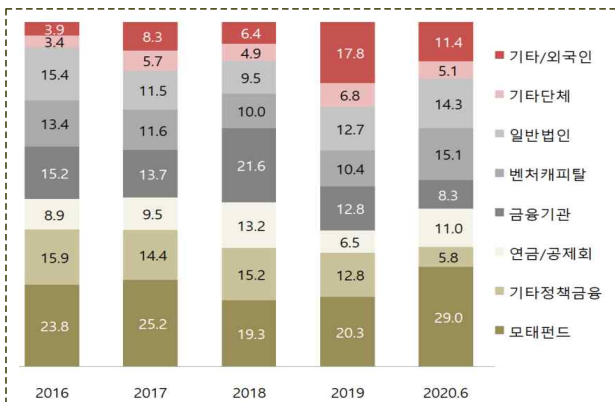
(단위: 개, 억원)

구분	2016	2017	2018	2019	2020.6
신 조합수	120	164	146	170	56
규 금액	38,271	45,883	48,435	42,387	11,388
운 조합수	603	716	804	918	956
영 금액	170,026	204,766	241,944	274,436	282,651

■ 신규조합의 조합원 구성비는 모태펀드가 29.0%로 가장 높고, 벤처캐피탈이 15.1%

신규조합 조합원 비중

(단위: %)

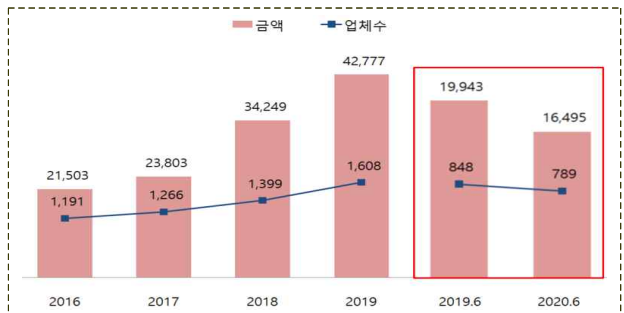


## 신규투자

■ '20년 789개사에 1조6,495억원이 투자되어 투자금액 기준 전년동기(848개사, 1조9,943억원) 대비 17.3% 감소

신규투자

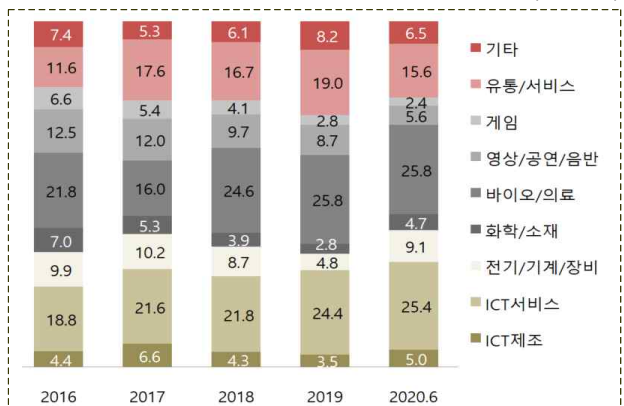
(단위: 개사, 억원)



■ 업종별로는 바이오/의료가 25.8%로 가장 높은 비중이고, ICT서비스가 25.4%

업종별 신규투자 비중

(단위: %)



업종별 신규투자 금액

(단위: 억원)

구분	2016	2017	2018	2019	2020.6
ICT제조	959	1,566	1,489	1,493	819
ICT서비스	4,062	5,159	7,468	10,446	4,189
전기/기계/장비	2,125	2,407	2,990	2,036	1,494
화학/소재	1,502	1,270	1,351	1,211	774
바이오/의료	4,686	3,788	8,417	11,033	4,256
영상/공연/음반	2,678	2,874	3,321	3,703	921
게임	1,427	1,269	1,411	1,192	402
유통/서비스	2,494	4,187	5,726	8,145	2,569
기타	1,570	1,283	2,077	3,518	1,071
<b>합계</b>	<b>21,503</b>	<b>23,803</b>	<b>34,249</b>	<b>42,777</b>	<b>16,495</b>

■ 업력별로는 중기가 35.3%로 가장 높은 비중이고, 초기는 33.5%, 후기는 31.3%

업력별 신규투자 비중

(단위: %)



업력별 신규투자 금액

(단위: 억원)

구분	2016	2017	2018	2019	2020.6
초기	7,909	7,796	9,810	13,901	5,520
중기	6,156	6,641	11,935	17,662	5,815
후기	7,437	9,366	12,504	11,214	5,160
합계	21,503	23,803	34,249	42,777	16,495

■ 유형별로는 우선주가 54.1%로 가장 높은 비중이고, 보통주가 15.6%

유형별 신규투자 비중

(단위: %)



유형별 신규투자 금액

(단위: 억원)

구분	2016	2017	2018	2019	2020.6
보통주	4,437	5,458	5,958	7,379	2,566
우선주	10,398	10,529	18,794	25,428	8,925
CB/BW	2,823	2,881	3,553	2,747	1,796
프로젝트	2,427	2,749	2,517	3,041	1,071
기타	1,418	2,186	3,427	4,182	2,137
합계	21,503	23,803	34,249	42,777	16,495

## 코스닥 상장

코스닥 상장

(단위: 개, %)

구분	2016	2017	2018	2019	2020.6
IPO수	70	78	90	97	21
VC투자기업	36	40	47	53	9
비중	51.4	51.2	52.2	54.6	42.8

## 창투자 등록 및 말소

### 등록

회사명	등록일	대표자
리드컴퍼스인베스트먼트	06-08	김태역
엠오벤처스	06-12	조인갑
오엔벤처투자	06-16	김상철
무신사파트너스	06-22	손구호
티에스피벤처투자	06-23	김병태
펠콘제이파트너스	06-23	정만희

### 말소

회사명	말소일	대표자
블루그린인베스트먼트	06-01	신현길

## 신규결성 조합

신규결성 조합(상위 10개)

(단위: 억원)

회사명	결성일	금액	투자분야
유안타인베스트먼트	04-29	1,250	일반
아이엠엠인베스트먼트	04-24	600	세컨더리
코오롱인베스트먼트	05-26	500	소재·부품
디티앤인베스트먼트	06-03	376	창업초기
키움인베스트먼트	05-25	300	창업초기
더웰스인베스트먼트	06-08	250	특수산업
KT인베스트먼트	05-28	240	청년
한국투자파트너스	05-22	225	일반
화이인베스트먼트	06-02	210	문화
어니스트벤처스	05-29	200	지역