

# Venture Capital Market Brief

## 창업투자회사

■ '17년 신규 4개사, 말소 4개사로 9월말 기준 119개사

창업투자 등록 및 운영

(단위: 개사)



## 투자재원

■ '17년 신규 결성된 100개 조합의 총 결성금액은 2조3,272억원이며, 운영 중인 조합은 670개로 총 결성금액은 18조2,789억원

조합결성

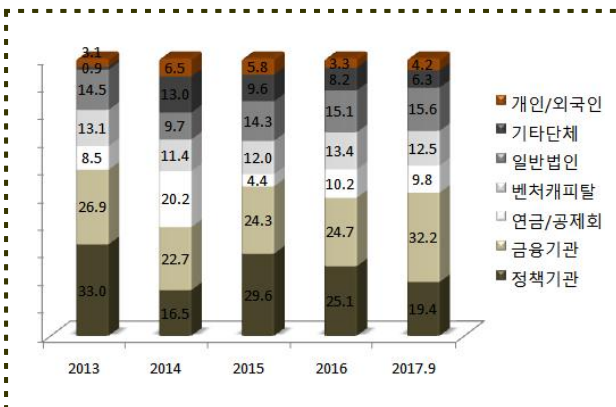
(단위: 개, 억원)

구분	2013	2014	2015	2016	2017.9
신 조합수	54	82	108	120	100
규 금액	16,649	26,195	26,346	33,515	23,272
운 조합수	402	447	529	605	670
영 금액	103,468	121,334	141,971	167,212	182,789

■ '17년 신규조합의 조합원 구성비는 금융기관이 32.2%로 가장 높고, 정책기관이 19.4%

신규조합 조합원 비중

(단위: %)



## 신규투자

■ '17년 9월말 기준, 920개사에 1조7,006억원이 투자되어 투자금액 기준 전년동기(878개사, 1조5,133억원) 대비 12.4% 증가

신규투자

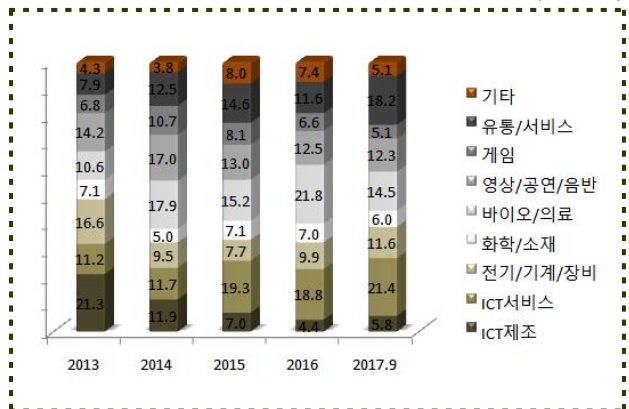
(단위: 개사, 억원)



■ 업종별로는 ICT서비스가 21.4%로 가장 높은 비중이고, 유통/서비스가 18.2%

업종별 신규투자 비중

(단위: %)



업종별 신규투자 금액

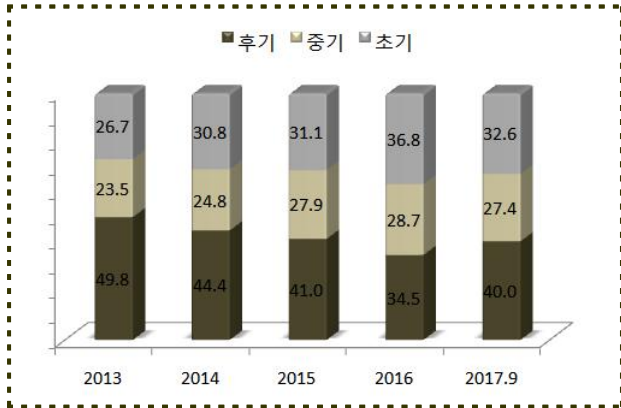
(단위: 억원)

	2013	2014	2015	2016	2017.9
ICT제조	2,955	1,951	1,463	959	980
ICT서비스	1,553	1,913	4,019	4,062	3,632
전기/기계/장비	2,297	1,560	1,620	2,125	1,979
화학/소재	989	827	1,486	1,502	1,019
바이오/의료	1,463	2,928	3,170	4,686	2,449
영상/공연/음반	1,963	2,790	2,706	2,678	2,109
게임	940	1,762	1,683	1,427	864
유통/서비스	1,092	2,046	3,043	2,494	3,107
기타	593	616	1,668	1,570	867
<b>합계</b>	<b>13,845</b>	<b>16,393</b>	<b>20,858</b>	<b>21,503</b>	<b>17,006</b>

■ 업력별로는 후기가 40.0%로 가장 높은 비중이고, 초기는 32.6%, 중기는 27.4%

업력별 신규투자 비중

(단위: %)



업력별 신규투자 금액

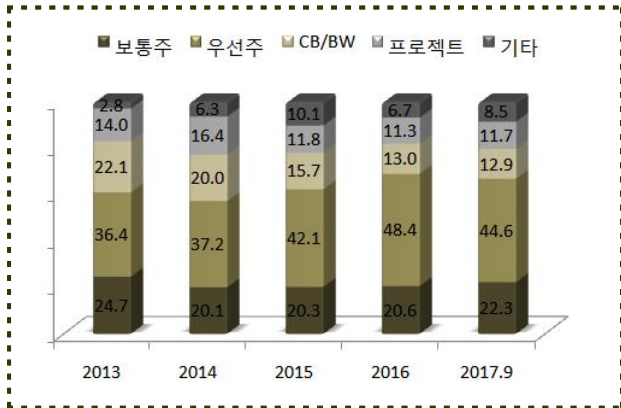
(단위: 억원)

	2013	2014	2015	2016	2017.9
초기	3,699	5,045	6,472	7,909	5,539
중기	3,259	4,069	5,828	6,156	4,658
후기	6,887	7,279	8,558	7,438	6,809
합계	13,845	16,393	20,858	21,503	17,006

■ 유형별로는 우선주가 44.6%로 가장 높은 비중이고, 보통주가 22.3%

유형별 신규투자 비중

(단위: %)



유형별 신규투자 금액

(단위: 억원)

	2013	2014	2015	2016	2017.9
보통주	3,425	3,297	4,226	4,437	3,799
우선주	5,038	6,103	8,786	10,398	7,590
CB/BW	3,049	3,276	3,272	2,823	2,192
프로젝트	1,944	2,681	2,471	2,427	1,985
기타	389	1,036	2,103	1,418	1,440
합계	13,845	16,393	20,858	21,503	17,006

## 코스닥 신규상장

코스닥 신규상장

(단위: 개, %)

	2013	2014	2015	2016	2017.9
IPO수	37	67	109	70	59
VC투자기업	27	33	60	36	32
비중	73.0	49.3	55.0	51.4	54.2

## 창투자 등록/말소/변경

### ■ 등록

회사명	등록일	대표자
-	-	-

### ■ 말소

회사명	말소일	대표자
-	-	-

### ■ 대표이사 변경

회사명	변경전	변경후
수인베스트먼트	백승균	백승균, 이현재
캐피탈원	여한구	여한구, 오영석

### ■ 회사명 변경

변경전	변경후
-	-

## 신규 결성 조합

9월 신규 결성 조합

(단위: 억원)

회사명	결성일	결성금액	투자분야
린드먼아시아인베스트먼트	09-01	400	M&A
코메스인베스트먼트	09-01	38	Secondary
패스파인더에이치	09-04	150	창업초기
한국투자파트너스	09-04	133	창업초기
세종벤처파트너스	09-05	100	중소/벤처일반
네오플렉스	09-06	340	중소/벤처일반
에버그린투자파트너스	09-06	200	창업초기
케이런벤처스	09-06	150	창업초기
디티앤인베스트먼트	09-12	150	여성
코메스인베스트먼트	09-12	145	창업초기
한국투자파트너스	09-12	152	중소/벤처일반
마이다스동아인베스트먼트	09-14	25	중소/벤처일반
한국투자파트너스	09-14	710	중소/벤처일반
미래에셋벤처투자	09-19	250	중소/벤처일반
쿨리지코너인베스트먼트	09-19	100	창업초기
한국투자파트너스	09-19	130	중소/벤처일반
유티씨인베스트먼트	09-26	150	특허
대성창업투자	09-28	100	중소/벤처일반
라이트하우스컴바인인베스트	09-28	413	중소/벤처일반
코오롱인베스트먼트	09-28	520	중소/벤처일반
보광창업투자	09-29	120	중소/벤처일반
케이앤투자파트너스	09-29	200	Secondary