



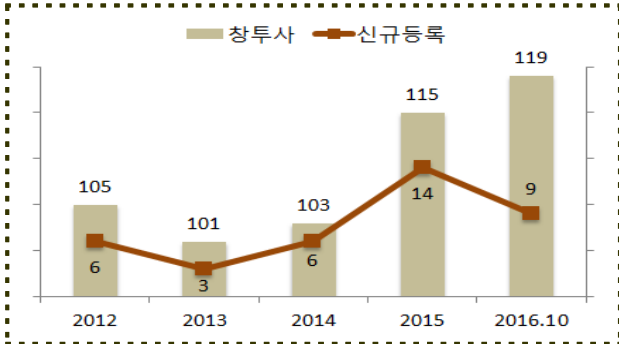
Venture Capital Market Brief

창업투자회사

■ '16년 9개사 신규 등록, 5개사 말소로 10월말 기준 119개사

창투사 등록 및 운영

(단위: 개사)

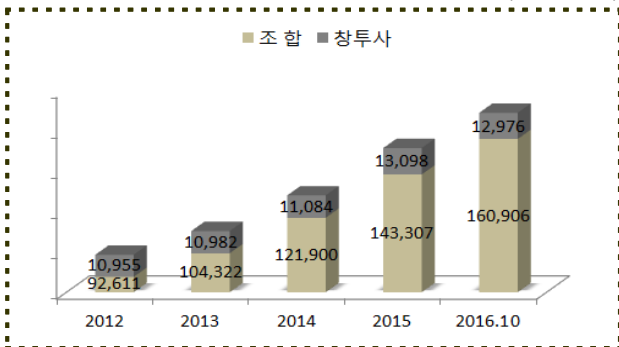


투자자원

■ '16년 10월말 현재 전체 투자재원은 17조 3,882억 원이고, 이 중 조합비중은 92.5%

투자자원

(단위: 억원)



■ '16년 신규 결성된 91개 조합의 총 결성금액은 2조 4,340억 원이며, 운영 중인 조합은 589개로 총 결성금액은 16조 906억 원

조합결성

(단위: 개, 억원)

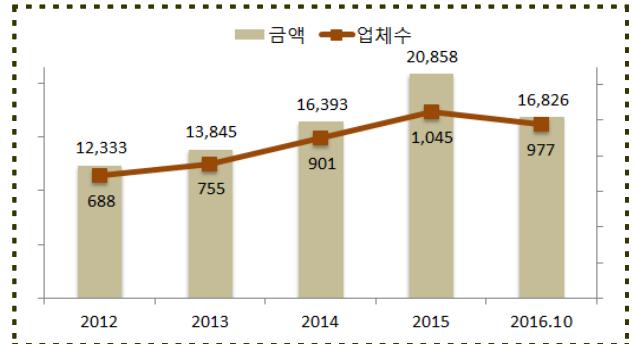
구분	2012	2013	2014	2015	2016.10	
신규	조합수	41	54	82	110	91
	금액	8,061	16,833	25,907	27,116	24,340
	평균	196.6	311.7	315.9	246.5	267.5
연말	조합수	381	404	449	533	589
	금액	92,611	104,322	121,900	143,307	160,906
	평균	243.1	258.2	271.5	268.9	273.2

신규투자

■ '16년 977개사에 1조 6,826억 원이 투자되어 투자금액 기준 전년동기(864개사, 1조 7,246억 원) 대비 2.4% 감소

신규투자

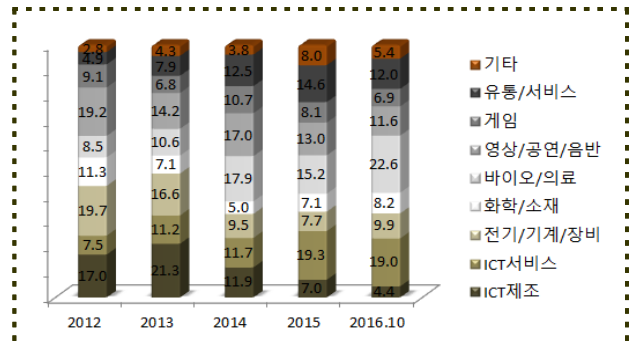
(단위: 개사, 억원)



■ 업종별로는 바이오/의료가 22.6%로 가장 높은 비중이고, ICT서비스가 19.0%

업종별 신규투자 비중

(단위: %)



업종별 신규투자 금액

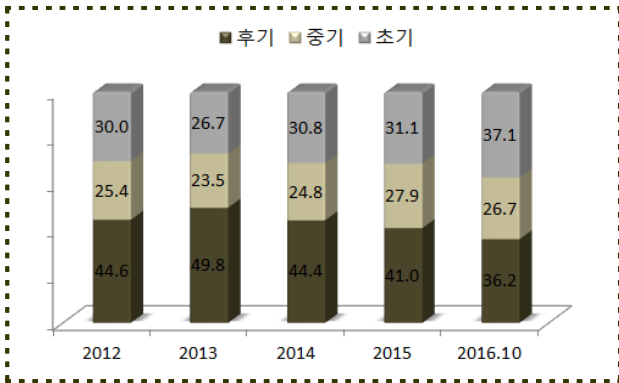
(단위: 억원)

	2012	2013	2014	2015	2016.10
ICT제조	2,099	2,955	1,951	1,463	744
ICT서비스	918	1,553	1,913	4,019	3,210
전기/기계/장비	2,433	2,297	1,560	1,620	1,654
화학/소재	1,395	989	827	1,486	1,364
바이오/의료	1,052	1,463	2,928	3,170	3,812
영상/공연/음반	2,360	1,963	2,790	2,706	1,958
게임	1,126	940	1,762	1,683	1,153
유통/서비스	608	1,092	2,046	3,043	2,008
기타	342	593	616	1,668	923
합계	12,333	13,845	16,393	20,858	16,826

- 업력별로는 초기가 37.1%로 가장 높은 비중이고, 후기는 36.2%, 중기는 26.7%

업력별 신규투자 비중

(단위: %)



업력별 신규투자 금액

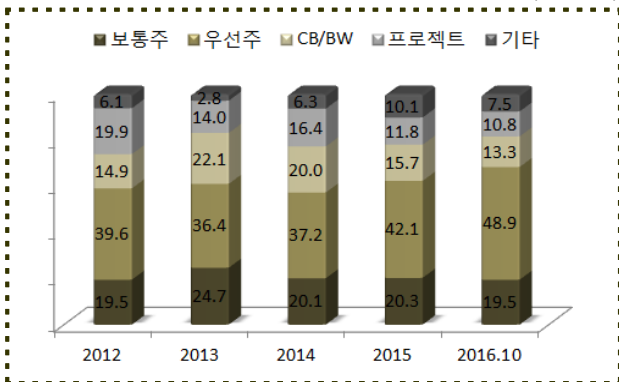
(단위: 억원)

	2012	2013	2014	2015	2016.10
초기	3,696	3,699	5,045	6,472	6,235
중기	3,137	3,259	4,069	5,828	4,506
후기	5,500	6,887	7,279	8,558	6,085
합계	12,333	13,845	16,393	20,858	16,826

- 유형별로는 우선주가 48.9%로 가장 높은 비중이고, 보통주가 19.5%

유형별 신규투자 비중

(단위: %)



유형별 신규투자 금액

(단위: 억원)

	2012	2013	2014	2015	2016.10
보통주	2,403	3,425	3,297	4,226	3,273
우선주	4,887	5,038	6,103	8,786	8,237
CB/BW	1,833	3,049	3,276	3,272	2,241
프로젝트	2,459	1,944	2,681	2,471	1,822
기타	751	389	1,036	2,103	1,253
합계	12,333	13,845	16,393	20,858	16,826

코스닥 신규상장

코스닥 신규상장

(단위: 개, %)

	2012	2013	2014	2015	2016.10
IPO수	20	34	40	57	32
VC투자기업	14	26	26	46	22
비중	70.0	76.5	65.0	80.7	68.8

* 재상장, 외국계, SPAC 제외

창투자 등록/말소/변경

■ 등록

회사명	등록일	대표자
화이인베스트먼트	2016-10-17	지승범

■ 말소

회사명	말소일	대표자
-	-	-

■ 대표이사 변경

회사명	변경전	변경후
유안타인베스트먼트	황상운	양기석
동훈창업투자	박용인, 김남연	진성태, 김남연

■ 회사명 변경

변경전	변경후
-	-

신규 결성 조합

10월 신규 결성 조합

(단위: 억원)

회사명	결성일	결성금액	투자분야
컴퍼니케이파트너스	10-10	400	영상
플래티넘기술투자	10-10	210	-
코그니티브인베스트먼트	10-10	101	-
피앤아이인베스트먼트	10-17	201	문화 기타
피앤아이인베스트먼트	10-18	200	Secondary
이수창업투자	10-18	61	Secondary
캐피탈원	10-26	60	영상
원익투자파트너스	10-26	300	-
대한투자파트너스	10-28	44	Secondary
에스비아이인베스트먼트	10-31	120	일반 기타
아이엠엠인베스트먼트	10-31	750	IT