

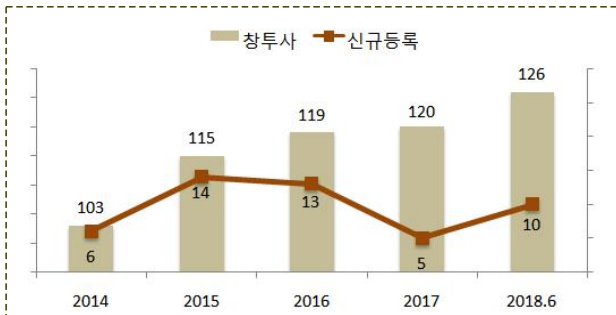
# Venture Capital Market Brief

## 창업투자회사

■ '18년 신규 10개사, 말소 4개사로 6월말 기준 126개사

창업투자 등록 및 운영

(단위: 개사)

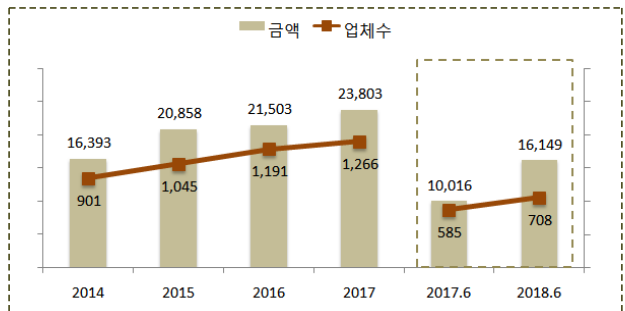


## 신규투자

■ '18년 6월말 기준, 708개사에 1조6,149억원이 투자되어 투자금액 기준 전년동기(585개사, 1조16억원) 대비 61.2% 증가

신규투자

(단위: 개사, 억원)



## 투자재원

■ '18년 신규 결성된 49개 조합의 총 결성금액은 1조4,146억 원이며, 운영 중인 조합은 737개, 21조2,381억 원

조합결성

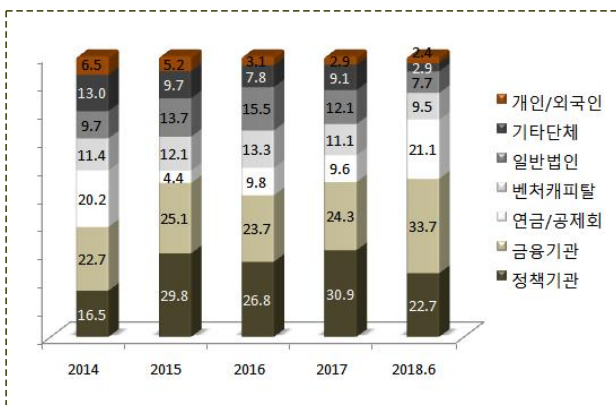
(단위: 개, 억원)

구분	2014	2015	2016	2017	2018.6
신 조합수	82	108	120	164	49
규 금액	26,195	26,205	35,021	45,880	14,146
운 조합수	447	529	605	718	737
영 금액	120,931	141,427	168,174	202,911	212,381

■ '18년 신규조합의 조합원 구성비는 금융기관이 33.7%로 가장 높고, 정책기관이 22.7%

신규조합 조합원 비중

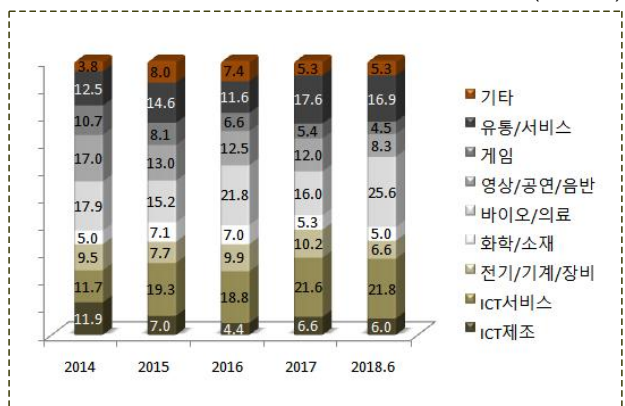
(단위: %)



■ 업종별로는 바이오/의료가 25.6%로 가장 높은 비중이고, ICT서비스가 21.8%

업종별 신규투자 비중

(단위: %)



업종별 신규투자 금액

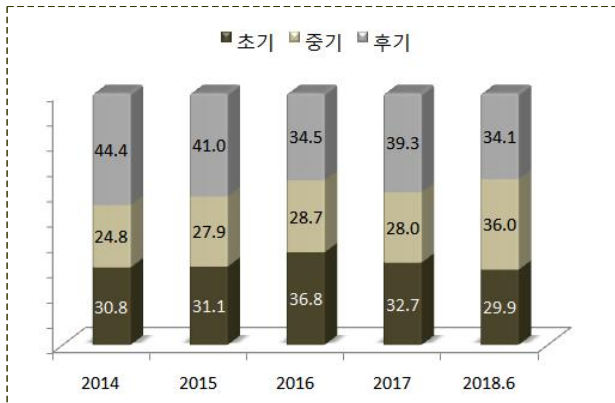
(단위: 억원)

	2014	2015	2016	2017	2018.6
ICT제조	1,951	1,463	959	1,566	966
ICT서비스	1,913	4,019	4,062	5,159	3,533
전기/기계/장비	1,560	1,620	2,125	2,407	1,054
화학/소재	827	1,486	1,502	1,270	810
바이오/의료	2,928	3,170	4,686	3,788	4,139
영상/공연/음반	2,790	2,706	2,678	2,874	1,333
게임	1,762	1,683	1,427	1,269	734
유통/서비스	2,046	3,043	2,494	4,187	2,729
기타	616	1,668	1,570	1,283	851
<b>합계</b>	<b>16,393</b>	<b>20,858</b>	<b>21,503</b>	<b>23,803</b>	<b>16,149</b>

- 업력별로는 중기가 36.0%로 가장 높은 비중이고, 후기는 34.1%, 초기는 29.9%

### 업력별 신규투자 비중

(단위: %)



### 업력별 신규투자 금액

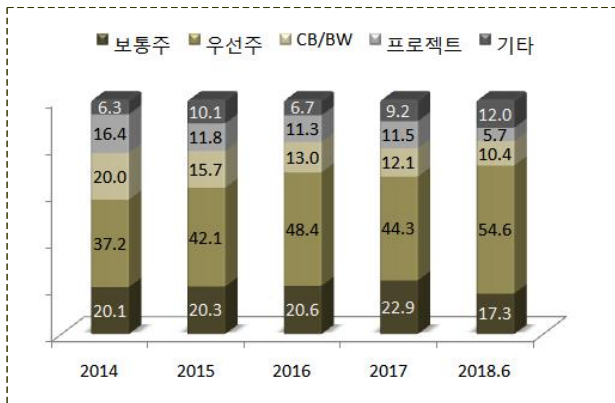
(단위: 억원)

	2014	2015	2016	2017	2018.6
초기	5,045	6,472	7,909	7,796	4,827
중기	4,069	5,828	6,156	6,641	5,802
후기	7,279	8,558	7,438	9,366	5,520
합계	16,393	20,858	21,503	23,803	16,149

- 유형별로는 우선주가 54.6%로 가장 높은 비중이고, 보통주가 17.3%

### 유형별 신규투자 비중

(단위: %)



### 유형별 신규투자 금액

(단위: 억원)

	2014	2015	2016	2017	2018.6
보통주	3,297	4,226	4,437	5,458	2,788
우선주	6,103	8,786	10,398	10,529	8,818
CB/BW	3,276	3,272	2,823	2,881	1,675
프로젝트	2,681	2,471	2,427	2,749	926
기타	1,036	2,103	1,418	2,186	1,942
합계	16,393	20,858	21,503	23,803	16,149

## 코스닥 신규상장

### 코스닥 신규상장

(단위: 개, %)

	2014	2015	2016	2017	2018.6
IPO수	67	109	70	78	23
VC투자기업	33	60	36	40	11
비중	49.3	55.0	51.4	51.2	47.8

## 창투자 등록/말소/변경

### 등록

회사명	등록일	대표자
아이엠제이인베스트먼트	06-12	조윤희

### 말소

회사명	말소일	대표자
이상인베스트먼트	06-14	우성규

### 회사명 변경

변경전	변경후
-	-

## 신규 결성 조합

### 6월 신규 결성 조합

(단위: 억원)

회사명	결성일	결성금액	투자분야
유니온투자파트너스	06-05	35	Secondary
에스비아이인베스트먼트	06-14	130	중소/벤처일반
컴퍼니케이파트너스	06-22	300	창업초기
프로디지인베스트먼트	06-26	33	중소/벤처일반
보광창업투자	06-28	100	지방