



Venture Capital Market Brief

창업투자회사

■ '17년 신규 1개사, 말소 3개사로 3월말 기준 118개사

창업투자 등록 및 운영

(단위: 개사)

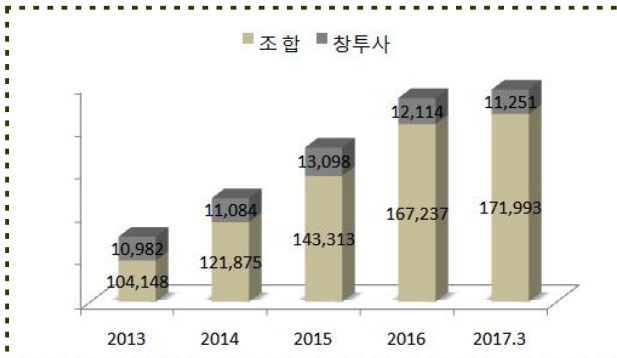


투자자원

■ '17년 3월말 현재 전체 투자재원은 18조 3,244억원 이고, 이 중 조합비중은 93.9%

투자자원

(단위: 억원)



■ '17년 신규 결성된 24개 조합의 총 결성금액은 6,672억원이며, 운영 중인 조합은 625개로 총 결성금액은 17조 1,993억원

조합결성

(단위: 개, 억원)

구분	구분	2013	2014	2015	2016	2017.3
		신규	조합수	54	82	110
	금액	16,742	26,057	27,146	31,998	6,672
	평균	310.0	317.8	246.8	266.7	278.0
운영	조합수	404	449	533	610	625
	금액	104,148	121,875	143,313	167,237	171,993
	평균	257.8	271.4	268.9	274.2	275.2

신규투자

■ '17년 3월말 기준, 297개사에 3,974억원이 투자되어 투자금액 기준 전년동기(267개사, 3,799억원) 대비 4.6% 증가

신규투자

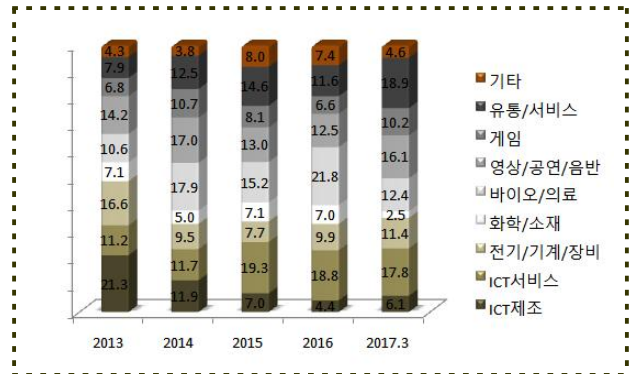
(단위: 개사, 억원)



■ 업종별로는 유통/서비스가 18.9%로 가장 높은 비중이고, ICT서비스가 17.8%

업종별 신규투자 비중

(단위: %)



업종별 신규투자 금액

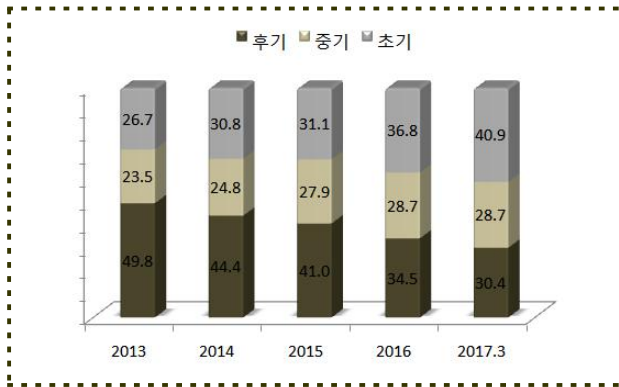
(단위: 억원)

	2013	2014	2015	2016	2017.3
ICT제조	2,955	1,951	1,463	959	242
ICT서비스	1,553	1,913	4,019	4,062	711
전기/기계/장비	2,297	1,560	1,620	2,125	451
화학/소재	989	827	1,486	1,502	103
바이오/의료	1,463	2,928	3,170	4,686	491
영상/공연/음반	1,963	2,790	2,706	2,678	636
게임	940	1,762	1,683	1,427	403
유통/서비스	1,092	2,046	3,043	2,494	751
기타	593	616	1,668	1,570	186
합계	13,845	16,393	20,858	21,503	3,974

■ 업력별로는 초기가 40.9%로 가장 높은 비중이고, 후기는 30.4%, 중기는 28.7%

업력별 신규투자 비중

(단위: %)



업력별 신규투자 금액

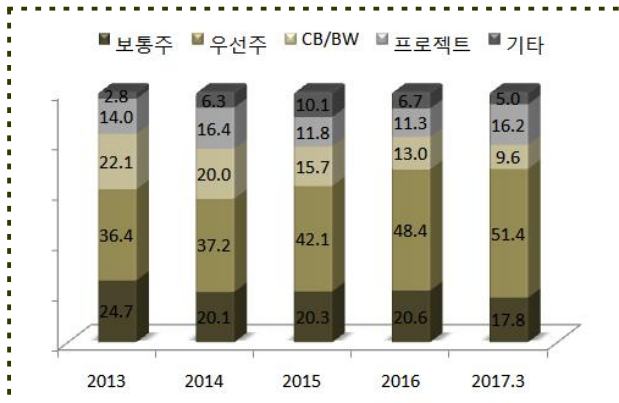
(단위: 억원)

	2013	2014	2015	2016	2017.3
초기	3,699	5,045	6,472	7,909	1,624
중기	3,259	4,069	5,828	6,156	1,140
후기	6,887	7,279	8,558	7,438	1,210
합계	13,845	16,393	20,858	21,503	3,974

■ 유형별로는 우선주가 51.5%로 가장 높은 비중이고, 보통주 투자자가 17.8%

유형별 신규투자 비중

(단위: %)



유형별 신규투자 금액

(단위: 억원)

	2013	2014	2015	2016	2017.3
보통주	3,425	3,297	4,226	4,437	705
우선주	5,038	6,103	8,786	10,398	2,045
CB/BW	3,049	3,276	3,272	2,823	377
프로젝트	1,944	2,681	2,471	2,427	647
기타	389	1,036	2,103	1,418	200
합계	13,845	16,393	20,858	21,503	3,974

코스닥 신규상장

코스닥 신규상장

(단위: 개, %)

	2013	2014	2015	2016	2017.3
IPO수	34	40	57	48	10
VC투자기업	26	26	46	33	8
비중	76.5	65.0	80.7	68.8	80.0

* 재상장, 외국계, SPAC 제외

창투자 등록/말소/변경

■ 등록

회사명	등록일	대표자
-	-	-

■ 말소

회사명	말소일	대표자
-	-	-

■ 대표이사 변경

회사명	변경전	변경후
원브릿지캐피탈	박종홍, 송정화	박종홍
인터벨류파트너스	김형준	김영석
엘에스케이인베스트먼트	김명기	김명기, 김성철
씨케이디창업투자	김태영	김주영

■ 회사명 변경

변경전	변경후
-	-

신규 결성 조합

3월 신규 결성 조합

(단위: 억원)

회사명	결성일	결성금액	투자분야
케이앤투자파트너스	03-07	20	중소/벤처일반
알바트로스인베스트먼트	03-16	290	일반 기타
에스비아이인베스트먼트	03-17	810	중소/벤처일반
파트너스인베스트먼트	03-21	500	일반 기타
유안타인베스트먼트	03-22	550	중소/벤처일반
소프트뱅크벤처스	03-24	1,210	중소/벤처일반
컴퍼니케이파트너스	03-24	120	영상
코그니티브인베스트먼트	03-24	143	중소/벤처일반
플래티넘기술투자	03-24	290	중소/벤처일반
케이비인베스트먼트	03-29	110	중소/벤처일반
마그나인베스트먼트	03-31	40	중소/벤처일반